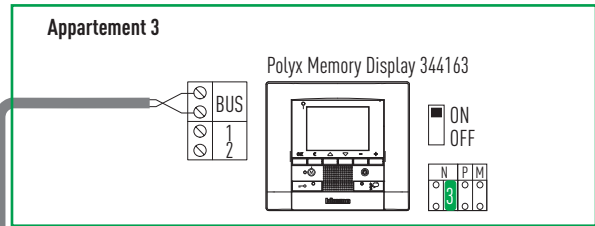
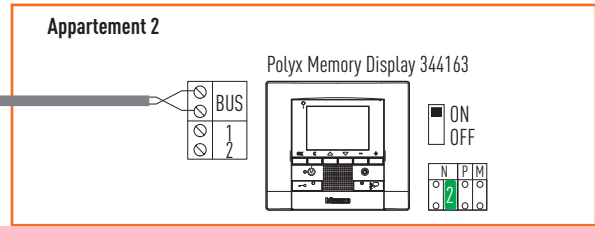
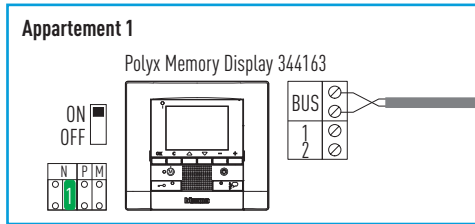


# SCHÉMA DE CÂBLAGE

## Immeuble 3 appartements avec platine de rue vidéo et 3 caméras déportées

### LES FONCTIONS SUIVANTES SONT DISPONIBLES:

- Appel de la station de porte aux postes intérieurs
- Communication entre la platine de rue et les postes intérieurs
- Ouverture de porte (gâche pas fournie)



**IMPORTANT!**

En cas de modification de la configuration, il faut mettre le bloc d'alimentation hors tension pendant 1 minute environ!

**IMPORTANT!**

Pour le câblage de l'installation vidéo, nous vous recommandons d'utiliser notre câble réf. 336904. Le câble doit être torsadé par paires et il ne doit pas être blindé.

**IMPORTANT!**

Pour obtenir une bonne qualité d'image des caméras extérieures il est important de faire le bon choix de la caméra, objectif et de son bon positionnement

Pour éviter les interférences / réclamations il faut éviter le montage

- Contre le soleil ou le ciel
- Dans la direction d'une fenêtre
- Sur un fond avec haute intensité lumineuse
- Sur des murs hautement réfléchissants
- ou sous un éclairage artificiel

